

## 精算スケジュール

	精算申込提出締切日	振込日
第16回 <span>変更</span>	2021年6月25日(金)	2021年7月12日前後
第17回 <span>追加</span>	2021年7月5日(月)	2021年7月23日前後
第18回 <span>追加</span>	2021年7月20日(火)	2021年8月10日前後
第19回 <span>追加</span>	2021年8月5日(木)	2021年8月25日前後
第20回 <span>追加</span>	2021年8月20日(金)	2021年9月10日前後
第21回 <span>追加</span>	2021年9月5日(日)	2021年9月24日前後
第22回 <span>追加</span>	2021年9月20日(月)	2021年10月8日前後
第23回 <span>追加</span>	2021年10月5日(火)	2021年10月25日前後
第24回 <span>追加</span>	2021年10月20日(水)	2021年11月10日前後
第25回 <span>追加</span>	2021年11月5日(金)	2021年11月25日前後
第26回 <span>追加</span>	2021年11月20日(土)	2021年12月10日前後
第27回 <span>追加</span>	2021年12月5日(日)	2021年12月24日前後
第28回 <span>最終</span>	<b>2021年12月22日(水)</b>	<b>2022年1月14日前後</b>

有効期限が「3月31日まで」「6月30日まで」と記載されている食事券がございますが、全ての食事券が12月15日まで有効となりますのでそのまま受け取りをお願いします。

### すべての食事券が延長の対象となります



ご不明な点がございましたら下記までご連絡ください

福井県Go To Eat キャンペーン実行委員会事務局(株)ウララコミュニケーションズ内)

Tel: **0776-36-9303**

E-mail: [info@gotoeat-fukui.com](mailto:info@gotoeat-fukui.com)

ホームページ: <https://gotoeat-fukui.com>

福井県Go To Eat キャンペーン実行委員会

(株式会社ウララコミュニケーションズ / (一社)福井商工会議所連合会 / 福井県商工会連合会 他)

# Fukui プレミアム食事券 Go To Eat キャンペーン



## 登録店用食事券取扱マニュアル

5月1日からの福井県プレミアム食事券の追加発行に伴い、精算等におけるマニュアルを改定いたしました。新たに追加で販売する食事券は、プレミアム率を変更し、これまでの25%から20%に引き下げての発行となります。

キャンペーン期間中は、これまでの食事券に加え、追加発行分の食事券の利用も並行されますので、精算方法等につきましても併せて変更となります。





ご一読いただき、引き続きキャンペーンへのご理解、ご協力をお願いいたします。

	既存食事券	追加発行分の食事券
1セットの販売価格	10,000円 (12,500円分の食事券)	5,000円 (6,000円分の食事券)
プレミアム率	25%	20%
販売総セット数	80万セット	100万セット
販売期間	4/30まで	<del>5/1~6/29</del> 11/15まで ※2021年6月改訂
発券場所	ファミリーマート	①ローソン②県内小売店等 ③デジタル(電子)食事券販売
利用期間	<del>どちらも6/30まで</del>	すべて12/15まで ※2021年6月改訂

# 券種について

福井県Go To Eatキャンペーン実行委員会より 発行する『福井県プレミアム食事券』は下記の4種となります。  
従来の食事券(25%プレミアム/ファミリーマートより発券)に加え、5月以降はプレミアム率20%の食事券として、「ローソンにて発券する食事券」「県内指定の販売所にて発券する食事券」「デジタル(電子)食事券」の3つが加わります。

福井県Go To Eatキャンペーン実行委員会が発行する『Go To Eatキャンペーン福井県プレミアム食事券』

	第一弾(既存発行分)	第二弾(追加発行分)		
販売方法	ファミリーマートでの販売	ローソンでの販売	県内小売店等での販売	デジタル(電子)での販売 (Yahoo! JAPANのデジタルチケット販売サービス「バスマーケット」)
発行数(予定)	80万セット	計100万セット		
発行形態	紙	紙	紙	電子
食事券デザイン & 購入方法	<p>ファミリーマート専用デザイン</p> <p>ファミリーマート店内にある発券端末「Famiポート」にて購入できます。</p>  <p>1,000円券/10枚 500円券/5枚 合計15枚</p>	<p>ローソン専用デザイン</p> <p>ローソン店内にある発券端末「Loppi」にて購入できます。</p>  <p>1,000円券/5枚 500円券/2枚 合計7枚</p>	<p>実行委員会オリジナルデザイン</p> <p>県内指定の販売所にて購入できます。</p>  <p>1,000円券/5枚 500円券/2枚 合計7枚</p>	<p>バスマーケット スマートフォン画面</p> <p>バスマーケットにて購入できます。</p>  <p>500円券/12枚分</p>
支払い方法		現金・各種バーコード決済 各種電子マネー・各種クレジットカードなど	現金のみ	クレジットカード(VISA/MASTER/JCB/AMEX) PayPay残高支払い
販売期間	4月30日をもって申込受付終了	5月1日～6月20日 11月15日まで延長 ※2021年6月改訂		

利用期間はすべて2021年6月30日(水)12/15まで(水)までとなります。

※2021年6月改訂

## Go To Eatキャンペーン事業とは?

「Go To Eatキャンペーン事業」は、新型コロナウイルス感染症の感染拡大に伴う外出の自粛等の影響により、甚大な影響を受けている飲食業に対し、期間を限定した官民一体型の需要喚起を図るものです。福井県で販売する食事券は「福井県Go To Eatキャンペーン実行委員会」が発行しています。

## 食事券の利用方法

食事券は一度に何枚でも使用することができます。お客様から会計時に提示された枚数と金額に応じてご対応をお願いします。

※食券を事前に購入するシステムの飲食店様につきましては、お客様がプレミアム食事券を利用できるよう、独自のご対応をお願いします。

## Go To Eatキャンペーン福井県プレミアム食事券(紙仕様)について

**ポイント① 食事券の名称は『Go To Eatキャンペーン福井県プレミアム食事券』**

### ご注意

他県でも食事券をファミリーマート並びにローソンで販売している地域がございます。その場合同じデザインとなっておりますのでご注意ください。  
福井県以外の食事券の換金はできませんので、受け取りの際には必ず名称をご確認ください。

**ポイント② 金額表記は、500円(税込)と1000円(税込)のどちらか**

**ポイント③ 押印やサインがされていないか、切り取られていないか**

※裏面も含めて、すでに他店舗の押印やサインがされているものについては換金できません。また、すでに切り取られて半券しかない食事券も同様です。

**ポイント④ 氏名の記載がない食事券もあり**

ファミリーマートで発券された食事券について、一部氏名欄に記載のない食事券があります。こちらはインターネット環境の無い方のためにコールセンターにて代理申請を受け付けたものになりますので問題ございません。そのまま受け取りをお願いします。

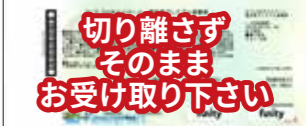
**ポイント⑤ 臨時窓口専用の食事券もあり**

ファミリーマート店舗が近隣に無い一部の地域のみで発行された臨時窓口専用の食事券がございます。食事券の名称の横に【臨】と書かれている他、サイズや紙質等の触感も若干異なりますが、こちらも正式な「福井県プレミアム食事券」となりますので、安心して受け取りをお願いします。

## 食事券(紙)の受取方法は?

お客様から食事券を受け取る際には、食事券に切り込みがありますが、そのままお受け取りいただき、精算時まで大切に保管ください。お客様に半券等を渡さないで下さい。また、お釣りはできませんので、お客様にはその旨をご確認いただき、ご対応をお願いいたします。

※お客様には半券等を渡す必要はございません



## ご注意

食事券の有効期限の表記について、発券された食事券の中で、2021年3月31日(水)まで有効と記載のある食事券につきましても6月30日まで利用が可能となります。

# 精算について① / 紙食事券の場合

① 精算には、「精算依頼書(請求書)」と「食事券(実物)」が必要となります。



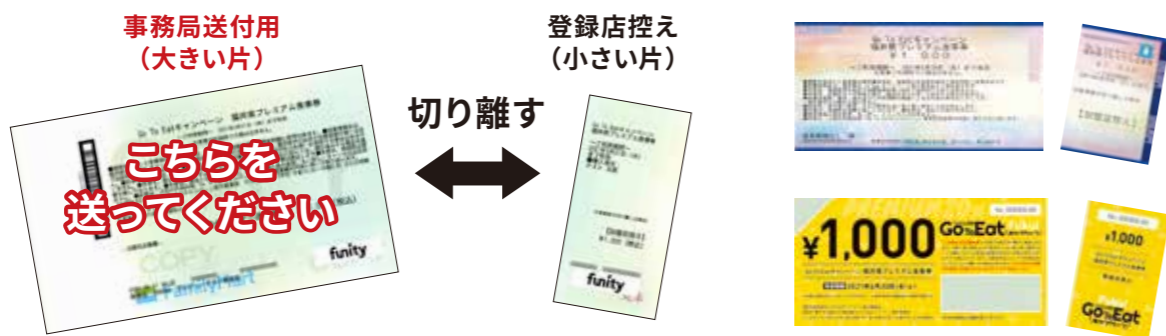
精算依頼書(請求書)



食事券(実物)

送付の際に必ず精算依頼書に記載した精算額と食事券の枚数及び金額が一致しているかをご確認下さい。

② 「食事券」の切り取り線に合わせて大きい片と小さい片を切り離して下さい。



③ 裏面に店舗名の記載、もしくはゴム印等での押印をお願いします。



裏面

店舗名が分かれば、  
記入・押印は裏面のどこでもOK

※表面への記入、又は押印も可能ですが、金額表示部分にかからないようお願いいたします。

④ 指定の簡易書留封筒(切手の貼付不要)にいれ、郵便局の窓口へ。



ポストへの投函ではなく、郵便局の窓口へお出しください

※土曜・日曜・休日は、一部を除き、郵便窓口でのお取扱いができませんので、平日のご対応をお願いします。また、コロナウイルスの感染拡大防止のため、営業時間を短縮している場合もありますのでご注意ください。

紙の食事券につきましては、これまで通り、指定の精算依頼書(請求書)と使用済食事券を合わせて、福井県Go To Eat実行委員会事務局までご送付ください。

## ご注意① / 精算依頼書(請求書)の記入について

5月以降は右上に新マークの付いた精算依頼書(請求書)をご使用下さい。



精算枚数及び金額は、これまでの既存食事券(ファミリーマート発券)と、それ以外で分けてご記入下さい。

第一弾(ファミリーマート発券)食事券

上記以外の第二弾追加発行分  
(ローソン発券+指定販売所発券)の食事券

※ローソン発券分と指定販売所発券分は合算してご記入下さい。

## ご注意② / 精算書類の送付について

精算書類を送付の際は、これまで通り、指定の「簡易書留封筒」をご使用下さい。

但し、ご用意した封筒に入り切らない場合は、お手数ですが宅急便にてお送りいただけますようお願いいたします。

送料につきましては、事務局にて負担いたしますので、着払いにてご送付下さい。

既存食事券と追加発行分の食事券で、封筒を分ける必要はございません。  
1つの封筒の中に一緒にお入れ下さい。宅急便での送付の場合も同様です。



## 送付の際のお願い

使用済み食事券の送付の際には、下記の点のご注意の上、ご協力をお願いします。

- ① 精算額と食事券が一致していることを確認すること
- ② 封筒の中で食事券の仕分けがされていること
- ③ 100枚単位にて輪ゴム留めのご協力を
- ④ ホッチキス等で留めないこと

封筒には、必ずA・B・C・Dごとに輪ゴムで仕分けされた状態でお入れください。



# 精算について② / デジタル(電子)食事券の場合

事務局に食事券を送付いただく必要はなく、使用の際にお客様のスマートフォンでの利用実績を集計して、精算処理を行います。事務局にて一括管理しておりますので、利用状況を事務局にて確認した上で、精算申込締切日までの利用額を紙の食事券の精算額と合算してお振込みさせていただきます。



## デジタル(電子)食事券の発行

福井県では、紙の食事券の他に、『パスマーケット』にてデジタル(電子)食事券を発行しています。デジタル(電子)食事券を購入したお客様が使用を希望する場合、右記のオペレーションにてご対応をお願いします。

『パスマーケット』とは、Yahoo! JAPANのデジタルチケット販売サービスです。いつでもどこでもスマートフォンやタブレットにて購入ができ、すぐに利用ができます。  
※購入にはYahoo! JAPAN IDが必要となります。

## ご注意 / 会計時に必要な指定(店舗)コード

お客様が登録店にてデジタル(電子)食事券を使用する際に、指定(店舗)コードを入力する必要があります。この指定(店舗)コードとは、登録店ごとに振り分けされており、どの店舗にて何枚の食事券を使用したかが分かるシステムになっています。

お客様が入力した指定(店舗)コードと使用枚数に応じて貴店にて使用された金額を集計、精算処理を行います。精算については、紙食事券の精算スケジュールに合わせて、お振込みをさせていただきます。

**指定(店舗)コードは、7桁の数字で構成されています。**

会計スペースに分かりやすく表示しておくか、会計の際にお客様に提示していただくなどのご協力をお願いします。

Go To Eatキャンペーン福井県プレミアム食事券  
デジタル(電子)食事券

当店の指定コード

0123456  
7桁の数字

Fukui  
Go To Eat  
キャンペーン

## ①会計時に下記のSTEPにてデジタル(電子)食事券の使用確認を行います。

登録店様は、お客様の入力間違いがないかを、下記のSTEPごとに画面にて必ず確認をお願いします。確認するポイントは、①指定コードが正しく入力されているか②使用する枚数(金額)が正しいかどうかの2点です!

## デジタル(電子)食事券のオペレーション

感染防止のため、スマートフォンの操作はすべてお客様ご自身をお願いすることを推奨します。



### STEP1

お客様にデジタル券画面を表示してもらい、「利用する」ボタンを押していただきます。



### STEP2

貴店に振り分けられた指定(店舗)コードをお客様に伝え、お客様にコードと使う枚数を入力してもらいます。

食事券を利用する店舗のコード(7桁の数字)を入力、食事券を「何枚」利用するかを選択



### STEP3

入力したコードと枚数、金額が正しいか確認後、お客様自身で「利用する」ボタンを右にスライドしてもらいます。

「利用する」ボタンをスライドする前に、必ず貴店スタッフによる画面確認を行ってください。



### FINISH

「利用しました」が表示されれば完了です。利用完了後も、念のため入力したコード、枚数、金額が正しいことをご確認ください。

【ご注意】この画面が正常に表示されないと、精算対象にならない可能性がありますので、確認が重要となります。



福井県で発行するデジタル(電子)食事券は、1枚=500円となります。